

Londa  
PROFESSIONAL

*Einfach schön. Jeden Tag.*

# Farb ABC

[londaprofessional.de](http://londaprofessional.de)



learn it  
live it  
share it

Londa  
PROFESSIONAL

*Einfach schön. Jeden Tag.*



## Lebendige Farben für jünger aussehendes Haar

Ihr professioneller Farbservice ist einer der Hauptgründe, dass Kunden Ihren Salon besuchen. Die Exklusivität der Farbprodukte, verbunden mit Ihrem Expertenwissen, macht Ihr Farbangebot zu etwas ganz Besonderem, mit dem Sie einen Großteil Ihres Umsatzes sichern.

Diese Broschüre gibt Ihnen in kurzer, übersichtlicher Form die wichtigsten Informationen zu den Themen Färben, Tönen und dem Aufhellungsprozess mit Londa Professional.





# Inhalt

Haarfarbe .....	6
Intensivtönung .....	7
Vitalection Microspheres .....	8
Micro Reds Farbpigment .....	9
Farbkreis .....	10
Farbportfolio .....	12
Gebrauchsanweisung Cremehaarfarbe .....	17
Mixtöne / Haarfarbe .....	19
Gebrauchsanweisung Intensivtönung .....	20
Mixtöne / Intensivtönung .....	21
Perfektes Blond mit Spezialblond .....	23
Aufhellung .....	26
Hell, Heller am Hellsten .....	27
Perfekte Haarpflege .....	28

# Londa Professional Haarfarbe

## Farberlebnis: Vitalection Microspheres (Mikrokugeln)

- Bis zu 100 % Weißabdeckung
- Gleichmäßige Farbverteilung

## Anwendungserlebnis: Reichhaltige Creme

- Mit Lipiden angereicherte Rezeptur für atemberaubenden Glanz und einzigartige Farbintensität
- Cremige Konsistenz für leichtes Anmischen und Auftragen
- Kein Tropfen oder Verlaufen

## Dufterlebnis: Erlesene Duftkomposition

- Erfrischend natürliche Note
- Optimale Überdeckung des Ammoniakgeruchs



# Londa Professional Intensivtönung

## Farberlebnis: Vitalection Microspheres (Mikrokugeln)

- Bis zu 50 % Weißabdeckung
- Kaum Ansatzbildung
- Ermöglicht flexible Farbveränderung
- Zum Auffrischen der Haarfarbe

## Anwendungserlebnis: Reichhaltige Creme

- Mit Keratin für außergewöhnlichen Glanz
- Ohne Ammoniak
- Leichte Anwendung, egal ob mit Applikatorflasche oder Schale und Pinsel

## Dufterlebnis: Erlesene Duftkomposition

- Blumiges Aroma mit einem Charakter exotischer Blüten und Früchte



# Vitalection Microspheres

Das Geheimnis unserer lebendigen, langanhaltenden Farbe – wissenschaftlich bewiesen!



## Aktivierung:

Vitalection Microspheres (Mikrokugeln) von Londa Professional werden durch das Mischen der Farbe mit der Oxidationsemulsion aktiviert. Die reichhaltige, cremige Rezeptur enthält Wachse und Lipide, die eine optimale Applikation und Durchdringung der Mikrokugeln in jede Haarfaser ermöglichen.



## Eindringen in den Haarschaft:

Vitalection Microspheres sind so klein, dass sie leicht in den Haarschaft gelangen. Somit erreichen mit jeder Anwendung 500 Billionen Mikrokugeln jede einzelne Haarfaser.



## Kupplung:

Die mit Farbe angereicherten Mikrokugeln kuppeln sich aneinander und schließen sich im Inneren des Haarschafts ein.



## Glanz:

Die Wachse und Lipide umhüllen das Haar, so dass es einen atemberaubenden Glanz entfaltet.

# Micro Reds Farbpigment



Erzielen Sie faszinierende kräftige Rottöne mit dem patentierten Micro Red Pigment

Das MICRO REDS Farbpigment dringt tief in das Haar ein und sorgt dafür, dass die Farbe wesentlich länger hält.

# Das perfekte Team



Haarfarbe und Intensivtönung sind perfekt aufeinander abgestimmt.

Dazugehörige Oxidationsemulsionen bieten optimale Farbsicherheit.

learn it  
live it  
share it

**Londa**  
PROFESSIONAL  
Einfach schön. Jeden Tag.

# Londa Professional Farbkreis



Innerhalb des Farbkreises sind die Londa Professional Farbtöne so gekennzeichnet, dass Sie direkt sehen können, auf welcher Farbfamilie der betreffende Farbton basiert. Setzen Sie den Londa Professional Farbkreis in Ihrem Salon zur Unterstützung von Farbkorrekturen ein oder, um die optimale Mischung für bestmögliche Farbergebnisse zu erzielen.

## PRIMÄRFARBEN/GRUNDFARBEN

Gelb, Rot, Blau,


## SEKUNDÄRFARBEN/MISCHFARBEN 1. ORDNUNG

- Orange, entsteht aus der Mischung von Gelb und Rot
- Violett, entsteht aus der Mischung von Rot und Blau
- Grün, entsteht aus der Mischung von Blau und Gelb

## KOMPLEMENTÄRFARBEN

liegen sich im Farbkreis gegenüber und heben sich gegenseitig auf.

- Gelb - Violett
- Rot - Grün
- Blau - Orange



learn it  
live it  
share it

**Londa**  
PROFESSIONAL  
Einfach schön. Jeden Tag.



# Londa Professional Cremehaarfarbe



NATURAL				ASCH	MATT	GOLD			KUPFER				
/	/0	/03	/07	/1 /11	/28	/3 /33	/37	/38	/4	/41	/43	/44	/45
	spezialblond natur	spezialblond natur-gold		spezialblond-asch									
	hell-lichtblond			hell-lichtblond-asch		hell-lichtblond-gold		hell-lichtblond-gold-perl					
	lichtblond natur-warm	lichtblond		lichtblond-asch		lichtblond-gold		lichtblond-gold-perl					
	hellblond natur-warm	hellblond	hellblond natur-asch	hellblond-asch		hellblond-gold	hellblond-gold-perl	hellblond-kupfer	hellblond-kupfer-asch	hellblond-kupfer-gold	hellblond-kupfer-rot	hellblond-kupfer-rot	hellblond-kupfer-rot
	mittelblond natur-warm	mittelblond	mittelblond natur-gold	mittelblond natur-asch	mittelblond-asch	mittelblond-gold	mittelblond-gold-perl	mittelblond-kupfer	mittelblond-kupfer-asch	mittelblond-kupfer-gold	mittelblond-kupfer-rot	mittelblond-kupfer-rot	mittelblond-kupfer-rot
	dunkelblond natur-warm	dunkelblond	dunkelblond natur-braun	dunkelblond-asch		dunkelblond-gold	dunkelblond-gold-perl	dunkelblond-kupfer	dunkelblond-kupfer-asch	dunkelblond-kupfer-gold	dunkelblond-kupfer-rot	dunkelblond-kupfer-rot	dunkelblond-kupfer-rot
	hellbraun	hellbraun natur-braun	hellbraun	hellbraun-asch		hellbraun-gold	hellbraun-gold-braun	hellbraun-kupfer					
	mittelbraun	mittelbraun natur-braun						mittelbraun-kupfer					
	dunkelbraun												
	schwarz												
	klarton			mikton asch-intensiv	mikton matt-blau				mikton kupfer-gold			mikton kupfer-rot	

ROT		VIOLETT				BRAUN					PERL/BLAU		
/46	/5	/6 /61	/65	/66	/7	/71	/73	/75	/77	/8 /88	/81	/89	
		 spezialblond violett-asch			 spezialblond- braun						 spezialblond perl-asch	 spezialblond perl-cendré	
										 hell-lichtblond pearl			
					 lichtblond- braun								
 hellblond kupfer-violett					 hellblond- braun	 hellblond braun-asch	 hellblond braun-gold						
 mittelblond kupfer-violett					 mittelblond- braun	 mittelblond braun-asch	 mittelblond braun-gold	 mittelblond braun-rot					
 dunkelblond kupfer-violett	 dunkelblond- rot				 dunkelblond- braun	 dunkelblond braun-asch	 dunkelblond braun-gold	 dunkelblond braun-rot	 dunkelblond braun-intensiv				
 hellbraun kupfer-violett	 hellbraun- rot	 hellbraun- violett	 hellbraun violett-rot		 hellbraun- braun	 hellbraun braun-asch	 hellbraun braun-gold	 hellbraun braun-rot	 hellbraun braun-intensiv				
		 mittelbraun- violett	 mittelbraun violett-rot			 mittelbraun braun-asch	 mittelbraun braun-rot	 mittelbraun braun-intensiv					
	 dunkelbraun- rot	 dunkelbraun- violett											
										 schwarz-perl			
		 mikton violett-rot	 mikton violett-intensiv							 mikton perl-intensiv			

FARB-TIEFE



















MIX-TÖNE

# Londa Professional Creme-Intensivtönung

NATURAL		GOLD				KUPFER			ROT	
/	/0	/3	/34	/36	/37	/4	/43	/45	/56	/57
	 hell-lichtblond	 hell-lichtblond gold								
				 lichtblond gold-violett						
	 hellblond	 hellblond-gold								
	 mittelblond					 mittelblond kupfer-gold				
	 dunkelblond	 dunkelblond-gold		 dunkelblond gold-braun	 dunkelblond kupfer		 dunkelblond kupfer-rot			
	 hellbraun			 hellbraun gold-braun	 hellbraun kupfer			 hellbraun rot-violett	 hellbraun rot-braun	
	 mittelbraun									
	 dunkelbraun									
	 schwarz									
 klarion		 mixon gold-kupfer						 mixon kupfer-rot	 mixon rot-violett	

● Intensivtönung

(M) MICRO REDS Intensivtönung

VIOLETT			BRAUN					PERL/BLAU	
/6	/66	/68	/7	/71	/73	/75	/77	/8 / 88	/81
					 hell-lichtblond braun-gold				 hell-lichtblond perl-asch
					 lichtblond braun-gold				
				 hellblond braun-asch					 hellblond perl-asch
			 mittelblond braun	 mittelblond braun-gold					
			 dunkelblond braun		 dunkelblond braun-rot	 dunkelblond braun-intensiv			
	 hellbraun violett-intensiv		 hellbraun braun-asch						
			 mittelbraun braun-asch			 mittelbraun braun-intensiv			
 dunkelbraun-violett									
								 schwarz-perl	
		 mixon violett-perl						 mixon perl-intensiv	

FARB-TIEFE

MIX-TÖNE

learn it  
live it  
share it

Londa  
PROFESSIONAL

Einfach schön. Jeden Tag.



# Londa Professional Farbportfolio

## Cremehaarfarbe und Intensivtönung

Alle Londa Professional Haarfarben sind durch folgende 2 Kriterien definiert:

6 / 45  
Farbtiefe Farbrichtung

- Beispiel:  
dunkelblond kupfer-rot

Zahlenkombination NACH dem Schrägstrich steht für Hauptreflex und Nebenreflex

- Beispiel:  
8 / 3 8  
hellblond gold-pearl

Gleiche Nuancierung NACH dem Schrägstrich zeigen eine Intensivierung der jeweiligen Farbe an

- Beispiel:  
4/77 = mittelbraun braun-intensiv



### Produktzuordnung

- Cremehaarfarbe
- Intensivtönung
- Ⓜ MICRO REDS Cremehaarfarbe
- Ⓜ MICRO REDS Intensivtönung

# Londa Professional Cremehaarfarbe

## Gebrauchsanweisung



### BASISBEREICH & MICRO REDS



1:1

#### Mischungsverhältnis 1 : 1

1 Teil Londa Professional Haarfarbe +  
1 Teil Londa Professional Oxidationsemulsion für  
Cremehaarfarbe.

1 Ton heller, Ton in Ton, dunkler,  
Anwendung bei Weißanteil ..... 6 %  
2 Töne heller ..... 9 %  
3 Töne heller ..... 12 %



#### Einwirkzeiten

Mit Wärme: 15-25 Min.  
Ohne Wärme: 30-40 Min.



## WEISSABDECKUNG

Eine vollständige Weißabdeckung erreichen Sie mit unseren Naturtönen /, /0, /03, /07 sowie der intensiven Braunnuance /77.

Für alle anderen Modetöne z. B. Rotnuancen, sollte für eine vollständige Abdeckung ein Naturton hinzugeben werden:

Weißanteil	Naturtonanteil
0 % bis 30 %	Kein Naturton erforderlich
30 % bis 50 %	1/3 Naturton hinzugeben z.B. 20 g Modeton + 10 g Naturton
50 % bis 100 %	1/2 Naturton hinzugeben z.B. 15 g Modeton + 15 g Naturton

### Checkliste für die Weißabdeckung

- Anwendung mit Oxidationsemulsion 6%
- Ausreichend Produkt auftragen
- 100 % Deckkraft bis Tontiefe 8/ und dunkler



### Ansatzbehandlung

Tragen Sie die Farbe zuerst in den Bereichen mit dem größten Weißanteil auf.  
Mit Wärme: 15 – 25 Min.  
Ohne Wärme: 30 – 40 Min.

**Tipp:** Bei widerspenstigem, weißem Haar tragen Sie reichlich Farbmasse auf und verlängern Sie die Einwirkzeit. Mischungsverhältnis: 2 Teile Naturton 20 g + 1 Teil Modeton 10 g.

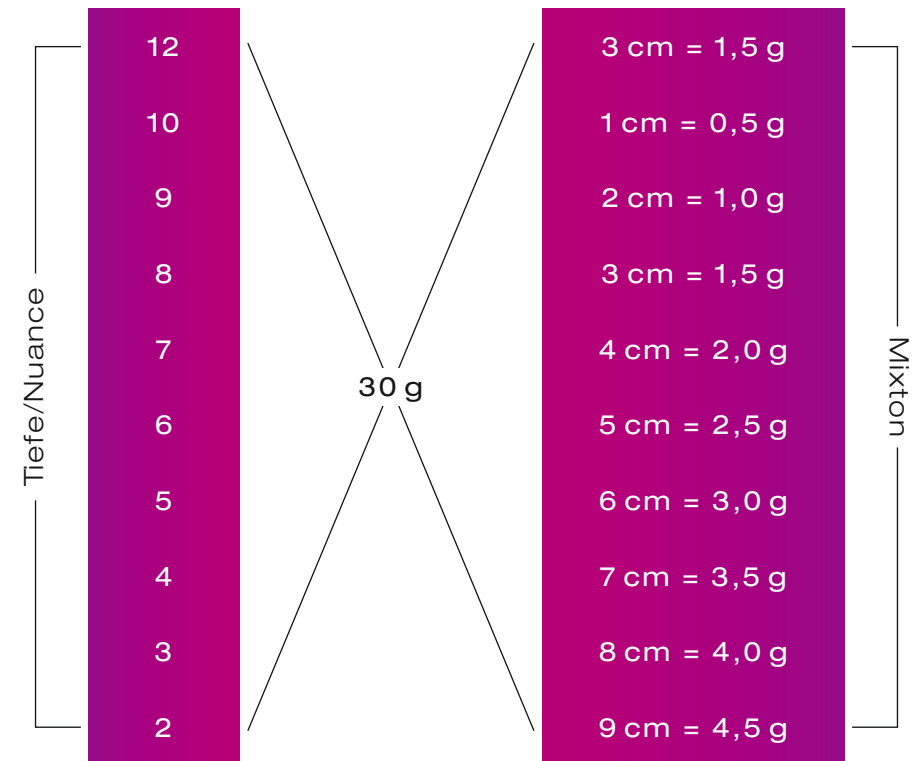
## MIXTÖNE

Zum Intensivieren oder Personalisieren des Farbtons beliebiger Nuancen. Die Londa Professional Mixtöne sind reine Farbtöne, die zu jeder beliebigen Nuance hinzugegeben werden können.

Zum Beispiel: Für ein schönes, kräftiges Rot können Sie 30 g 7/45 + 2,0 g 0/45 + 32 g Londa Professional Oxidationsemulsion für Cremehaarfarbe mischen.

### Mischtablette

Die angegebene Menge an Mixton dient als Richtlinie. Lassen Sie Ihrer Kreativität freien Lauf.



# Londa Professional Intensivtönung

## Gebrauchsanweisung



### Mischungsverhältnis 1 : 2

1 Teil Londa Professional Intensivtönung +  
2 Teile Londa Professional Oxidationsemulsion  
1,9 % oder 4 %.



### Ganzfärbung:

Tragen Sie Londa Professional Intensivtönung  
gleichmäßig vom Ansatz bis zu den Spitzen auf  
das gewaschene, handtuchtrockene Haar auf.

**Tipp:** Mit 4 % Londa Intensivtönungsemulsion  
können Sie Rottöne intensiver und leuchtender  
gestalten.

### Einwirkzeit:

Mit Wärme: 15 Min.

Ohne Wärme: 20 Min.

Nach einer Umformung/Glättung: 10 Min. ohne Wärme

### Ansatzbehandlung:

Bei sichtbarem Ansatz zuerst in diesem Bereich auftragen.

### Farbausgleich auf den Längen + Spitzen:

Farbmasse auf die Längen und Spitzen der Haare auftragen.

Weitere 5 Minuten einwirken lassen.

## MIXTÖNE FÜR MEHR INTENSITÄT

### Mischungsverhältnis 1 : 2

1 Teil Londa Professional Intensivtönung Mixton +  
2 Teile Londa Professional Oxidationsemulsion 1,9 % oder 4 %.

### Intensivierung der Farbe mit einem Mixton

Beispiel:

20 ml .....	Nuance 7/43
+ 10 ml .....	Mixton 0/45
+ 60 ml .....	1,9 % oder 4 % Oxidationsemulsion



# Perfektes Blond

## Spezialblond Aufhellung mit Londa Professional Cremehaarfarbe

Wenn Sie eine stärkere Aufhellung und Mattierung erzielen möchten, empfehlen wir die Londa Professional Spezialblond Nuancen.

Die Nummerierung 12/ bietet Ihnen den stärksten Aufhellungsgrad bis 5 Tonestufen. Erzielen Sie optimale Mattierungen und den höchsten Grad an Aufhellung mit 2 Teilen Londa Professional Oxidationsemulsion für Cremehaarfarbe 9 % oder 12 % + 1 Teil Londa Professional Cremehaarfarbe.

Alle Nuancen der Nummer 12/ können miteinander gemischt werden. Die Möglichkeit, sie zu mischen, und das Hinzufügen von Mixtönen (z.B. Mixton 0/11, 0/65 oder 0/88), eröffnen unendliche Möglichkeiten für kreatives Farbdesign in den helleren Blondbereichen.



# Perfektes Blond Spezialblond

Verführung in Blond: Erzielen Sie brillante und makellose Farben mit Londa Professional Spezialblond.

## Wie funktioniert es?

Zur Aufhellung um bis zu 5 Stufen für strahlende, brillante Blondtöne. Anwendung mit allen Färbetechniken – helle Strähnen, Teil- oder Komplett-Farbbehandlungen. Spezialblondnuancen auf Naturhaar verwenden.

Oxidationsemulsion	Aufhellung
9 %	bis 3 Tonstufen
12 %	bis 5 Tonstufen

## Mischungsverhältnis 1 : 2

1 Teil Londa Professional Cremehaarfarbe + 2 Teile Londa Professional Oxidationsemulsion für Cremehaarfarbe.

## Farbrichtungen:

- Kühle Nuancen: /1, /81, /89, /61
- Neutrale Nuancen: /0
- Warme Nuancen: /03, /7

**Tipp:** Im ersten Schritt der Einwirkzeit findet die Aufhellung der Naturpigmente statt. Nach der Mindest-Einwirkzeit das Ergebnis kontrollieren und ggf. die Einwirkzeit um weitere 5-10 Min. mit Wärme verlängern, um eine stärkere Mattierung zu erzielen.

## GRAD DER MATTIERUNG DER SPEZIALBLOND NUANCEN

GRAD DER MATTIERUNG*	NUANCE	AUSGANGS-HAARFARBE	FARBERGEBNIS
1	12/1 spezialblond asch	5/0 hellbraun bis 6/0 dunkelblond	Intensive Asch- Nuancierung zur Mattierung von Rot-Orange
2	12/81 spezialblond perl-asch	5/0 hellbraun bis 7/0 mittelblond	Perl-Asch- Nuancierung zur Mattierung von Orange
3	12/89 spezialblond perl-cendré	5/0 hellbraun bis 7/0 mittelblond	Perl-Cendré Nuancierung zur Mattierung von Orange-Gold
4	12/61 spezialblond violett-asch	5/0 hellbraun bis 7/0 mittelblond	Violett-Asch Nuancierung zur Mattierung von Gold
0	12/0 spezialblond natur	5/0 hellbraun bis 7/0 mittelblond	Nuancierung neutral ohne Mattierung
0	12/03 spezialblond natur-Gold	5/0 hellbraun bis 7/0 mittelblond	Aufhellung mit warmer, natürli- cher Nuancierung. Kann auf Haaren mit geringem Weißanteil ange- wendet werden.
0	12/03 spezialblond natur-gold	5/0 hellbraun bis 7/0 mittelblond	Aufhellung mit brauner Nuancierung

\* 1 – Sehr hoher Mattierungsgrad    4 – Sehr niedriger Mattierungsgrad  
2 – Hoher Mattierungsgrad  
3 – Mittlerer Mattierungsgrad    0 – Gar kein Mattierungsgrad

# Der Aufhellungsprozess mit Londa Professional Blonding Powder

Bei einem vollständigen Aufhellungsprozess wird das Melanin im Faserstamm (Kortex) des Haares zersetzt, so dass winzige Hohlräume zurückbleiben. Bei einem unvollständigen Aufhellungsprozess bleibt Melanin sowie künstliches Pigment zurück und es kann zu einem Gelb- oder Oranigestich kommen. Dies kann durch die Anwendung der entsprechenden Komplementärfarbe kompensiert werden.

## Was sind die Komponenten?

Alkali macht das Haar bereit für den Färbeprozess und neutralisiert die Stabilisierungssäuren des Peroxids. Persulfat zersetzt sich beim Kontakt mit Wasser und setzt Ammoniak, Sauerstoff und oxidative Komponenten frei. Peroxid verbindet sich mit Ammoniumpersulfat, um den Aufhellungsprozess einzuleiten. Je konzentrierter das Peroxid, desto schneller der Aufhellungsprozess.

10	sehr helles Gelb
9	helles Gelb
8	Gelb
7	Orangegelb
6	Orange
5	rötliches Orange
4	rötliches Braun
3	Braun
2	Schwarz

# Hell, Heller am Hellsten mit Londa Professional Blonding Powder



## Hell ... heller ... am hellsten:

- Cremige Konsistenz erleichtert das Auftragen
- Für alle Auftragechniken geeignet

## Vorbereiten und Anmischen

- Je nach gewünschtem Aufhellungsgrad und Haarbeschaffenheit wird Londa Professional Oxidationsemulsion im Verhältnis 1 : 1,5 bis zu 1 : 2 mit Blondierpulver angemischt
- In Kopfhautnähe (global oder Ansatz) Londa Professional Oxidationsemulsion 6 % oder geringer verwenden

## Einwirkzeit

- Prüfen Sie das Haar alle 5 – 10 Minuten.
- Die längste gesamte Einwirkzeit beträgt 50 Minuten.

1,9 %	2 – 3 Tonstufen
3 %	bis 3 Tonstufen
4 %	bis 4 Tonstufen
6 %	bis 5 Tonstufen
9 %	bis 6 Tonstufen
12 %	bis 7 Tonstufen

Hierbei handelt es sich lediglich um Richtwerte. Der Aufhellungsgrad ist abhängig von Beschaffenheit, Porosität und Zustand des Haares.

**Tipp:** Je geringer die Konzentration der Oxidationsemulsion, desto sanfter der Aufhellungsprozess

learn it  
live it  
share it

**Londa**  
PROFESSIONAL  
Einfach schön. Jeden Tag.

# Color Radiance

## Die perfekte Haarpflege nach einer Intensivtönung oder Haarfarbe!

Für eine bessere Haltbarkeit und Farbbrillanz shampooen Sie nach der Einwirkzeit mit Color Radiance Shampoo und neutralisieren Sie den Farbprozess mit der Color Radiance Stabilizer Mask.

Coloriertes Haar verlangt eine spezielle Pflege, damit die Farbe so frisch und lebendig bleibt wie am ersten Tag. Wenn coloriertes Haar nicht geschützt wird und Sonne, Wasser oder Hitze ausgesetzt ist, kann es porös werden.

Radialux Micro-Ions und schützende Polymere sorgen für sofort glänzendes und gesund aussehendes Haar.



# Visible Repair

## Strahlender Glanz für blondiertes Haar!

Für eine Intensivpflege shampooen Sie nach der Einwirkzeit mit Visible Repair Shampoo und neutralisieren Sie mit Visible Repair Treatment.

Visible Repair wurde speziell für chemisch behandeltes, stark geschädigtes und poröses Haar entwickelt. Radialux Micro-Ions, die wie ein Magnet von den geschädigten Haarbereichen angezogen werden, reparieren die Haarstruktur, füllen mikrofeine Risse in der Haaroberfläche und bauen sie so neu auf.



learn it  
live it  
share it

**Londa**  
PROFESSIONAL  
Einfach schön. Jeden Tag.

ANMERKUNGEN:

